

# Cristal Couliss - La paroi de protection sanitaire

## La solution pour cloisonner en toute sécurité

L'assurance maladie propose une **subvention de 50% des investissements** réalisés pour l'achat d'équipements de protection du COVID-19



### LES CINQ ATOUTS PRODUIT

1. Permet de cloisonner rapidement un espace de travail ou de vie sur une grande hauteur
2. Protection adaptée au travail collaboratif et qui maintient le confort visuel et la luminosité
3. Réemployabilité totale : possibilité à terme de remplacer la paroi plastique par du tissu technique
4. Sécurité sanitaire : lavable, désinfectable, pérenne dans le temps
5. 100% Origine France Garantie

### DE MULTIPLES APPLICATIONS

- Tous commerces de proximité, restauration, hôtellerie
- Aménagement et sécurisation de surfaces de bureaux ou de production
- Aménagement de lieux de loisirs et tout établissement recevant du public



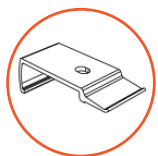
### LES PLUS SERVICE

- Livraison garantie sous 5 jours ouvrés
- Éligible au dispositif de subvention de la CPAM (50% à compter de 1000 € HT d'achat)
- Sur mesure - côtes maxi : l 4200 x h 2500
- Simplicité d'utilisation avec la manoeuvre libre
- Plusieurs modules juxtaposables côte à côte
- À partir de 432€ HT prix public minimum

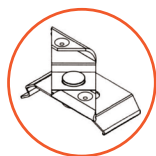


# Cristal Couliss - La paroi de protection sanitaire

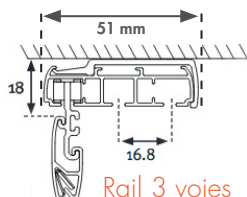
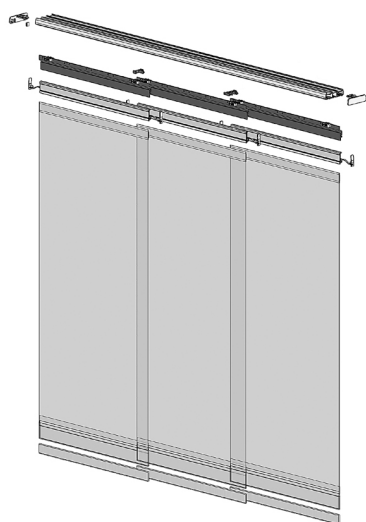
Entretien recommandé : Laver uniquement avec de l'eau savonneuse et ne pas utiliser de brosse



Clips plafond



Clips faux plafond



Rail 3 voies

## DESCRIPTIF TECHNIQUE

Le Cristal Couliss fabriqué et assemblé par La Vénitienne, est constitué de 3 types de produits :

1. Le rail d'une longueur maxi de 4,2 m est livrable en 2 parties et réassemblé chez le client à l'aide de connecteurs fournis.
2. Le mécanisme de panneau, lui-même constitué d'une réglette glissante, d'un porte-panneau et d'une barre de charge.
3. Le plastique du panneau est clipsé sur le mécanisme.

Les panneaux du Cristal Couliss sont fournis en manoeuvre libre. Les rails 3 voies sont en aluminium laqué blanc RAL 9010.

## PORTE-PANNEAU

Chaque panneau est d'une largeur allant de 500 à 1400 mm. La réglette glisse à l'intérieur du rail à l'aide de deux chariots silencieux. Le porte-panneau et la barre de charge sont en aluminium laqué blanc RAL 9010 assortis aux rails. Le recouvrement par panneau est de 50 mm.

## TYPE DE POSE

Pose plafond ou faux plafond avec les clips adaptés uniquement. Les supports de pose doivent être fixés tous les :

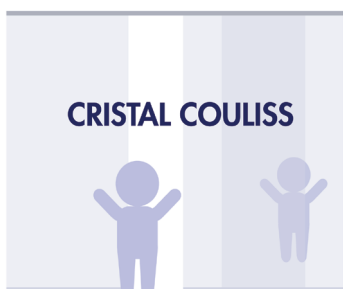
900 mm pour la pose **plafond**

600 mm pour la pose **faux plafond**



[www.la-venitienne.fr](http://www.la-venitienne.fr)

Votre revendeur / installateur



En complément des gestes barrières, le Cristal Couliss vous permet de poursuivre votre activité en toute sécurité



BNC7166272